



2021年4月

和铂医药 简报
投资者关系

02142.HK

HARBOUR
BIOMED

CONTENTS

目录

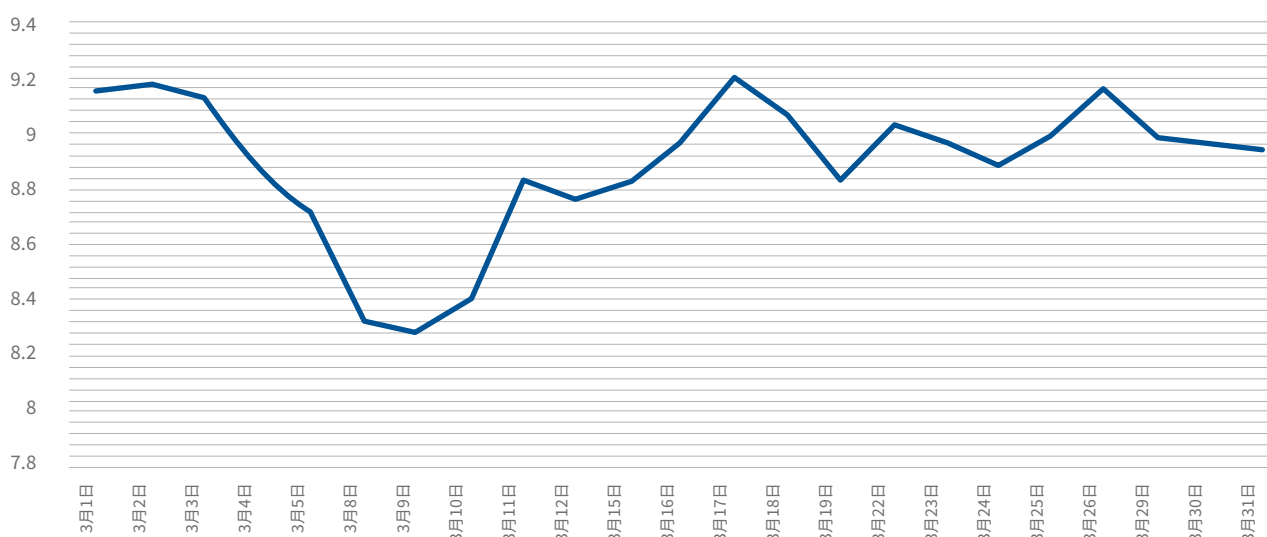
和铂医药概览	01
2020年业绩总结	02
2020年财务回顾	03
2021-2023 业绩预期	04
和铂医药公司业务公告	05
和铂医药公司新闻	06
全球市场概要	07
生物医药行业信息概览	08

和铂医药 (02142.HK)

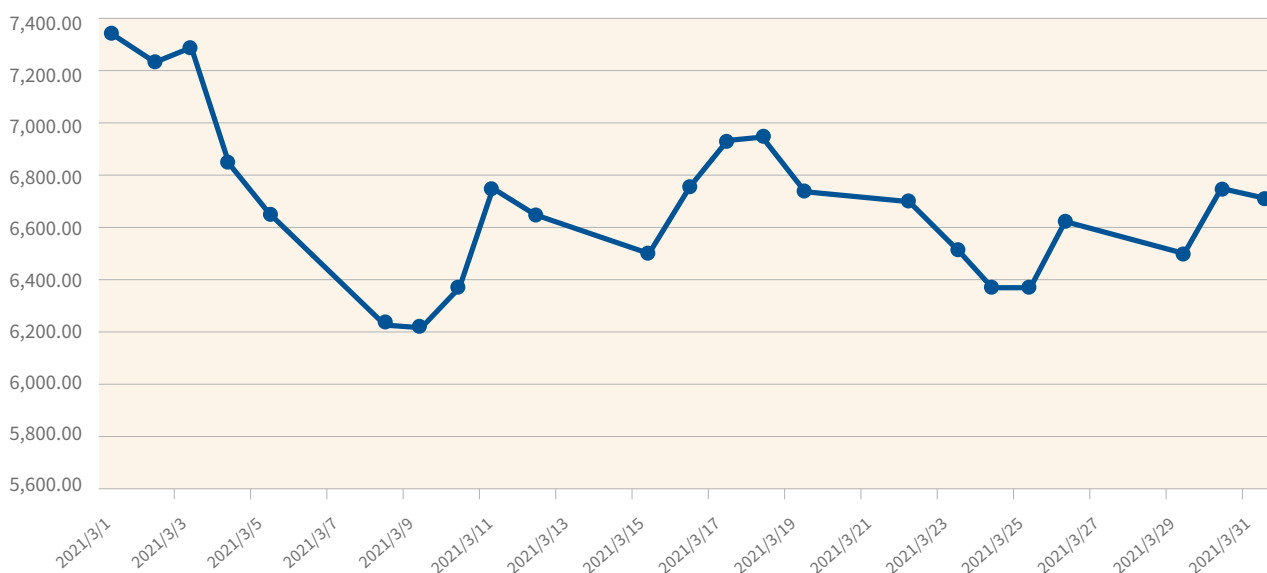
主要信息	
公司网站-投资人专区	https://www.harbourbiomed.com/investor
市值(03/31, 亿)	68.51
总股本(亿)	7.68
流通股(亿)	7.68

3月初港股各项指数大幅下挫,中旬开始震荡反弹。恒生医疗保健指数月底收市较月初下滑8.34%。和铂医药股价与大盘呈现相同走势,上旬股价呈压,但中旬开始反弹,跑赢恒生综合指数和恒生医疗保健指数。

3月和铂医药股价走势图



3月恒生医疗保健指数走势图



2020年业绩总结



临床管线

- ▶ **6个临床研究:**
HBM9161三个治疗领域; HBM9036 DED; HBM4003 澳大利亚单药临床研究, 中国与PD-1联合用药
- ▶ **7个IND:**
HBM4003 获得4个批件, HBM9161获得2个批件, HBM9022获得1个批件
- ▶ **1项突破性治疗:**
HBM9161 MG



临床前管线

- ▶ **3个单克隆抗体:**
HBM1022(CCR8)、HBM1007(CD73)、HBM1029(Claudin18.2)
- ▶ **3个双抗:**
HBM7008(TAA1X4-1BB)、HBM7015(PD-L1XTGF- β)、HBM7020(BCMAXCD3)
- ▶ **1个合作开发:**
HBM9378



全球合作

- ▶ **艾伯维:**
COVID-19 中和抗体对外授权
- ▶ **华兰基因:**
战略合作开发及技术输出
- ▶ **Vir Biotechnology:**
战略合作开发

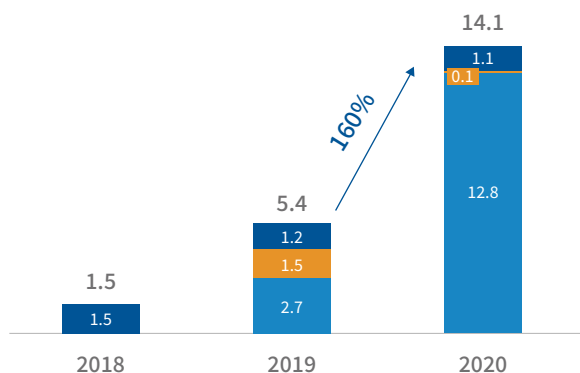


财务摘要

- ▶ **收入:**
14.1百万美元 (+160% vs. 2019)
- ▶ **研发费用:**
55.2百万美元 (+12% vs. 2019)
- ▶ **年末现金:**
356.8百万美元

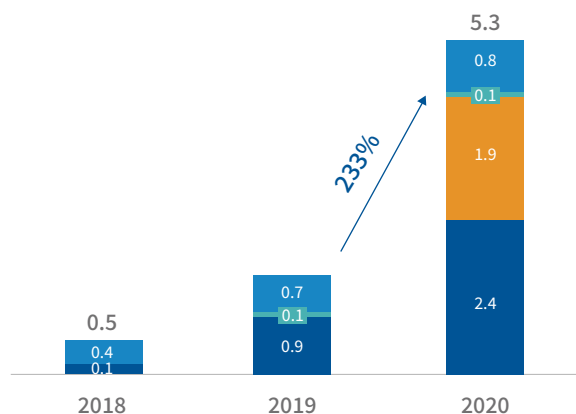
2020年财务回顾

收入



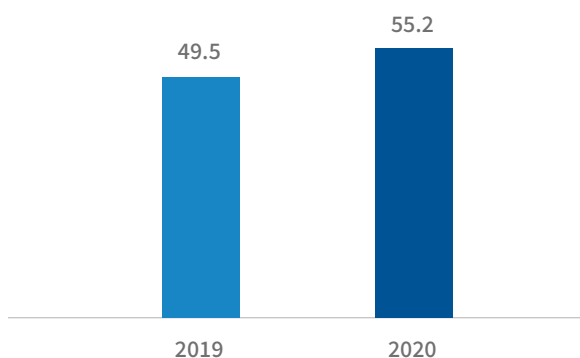
- Molecule licence fee
- Platform-based research fee
- Technology licence fee

其它收入及收益

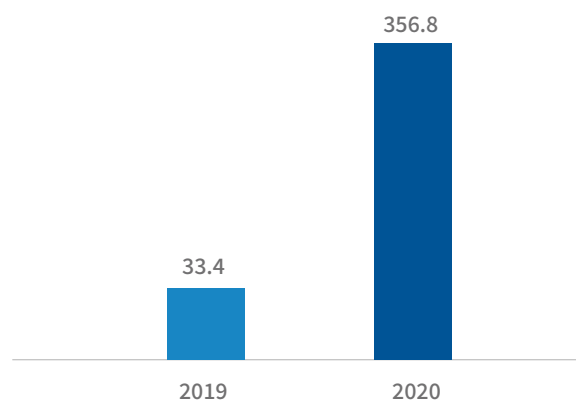


- Government grants recognised
- Foreign exchange gains, net
- Interest income
- Others

研发费用



年末现金



以上图表单位:百万美元

2021-2023 业绩预期

临床阶段		商业化	
2021	2022	2023	
<ul style="list-style-type: none"> ▶ 2 项资产 关键性临床三期 HBM9161 & HBM9036 ▶ 多项资产 临床一期、二期 ▶ 2 项新增资产 临床前管线IND申请 HBM1007 & HBM1029 	<ul style="list-style-type: none"> ▶ 3 项BLA提交 HBM9161 MG HBM9161 NMOSD HBM9036 ▶ 3 项资产 关键性临床三期 HBM4003 HBM9161 HBM9036 ▶ 多项资产 临床一期、二期 ▶ 5 项新增资产 临床前管线IND申请 HBM1022 HBM9378 HBM7020 HBM7015 HBM7008 	<ul style="list-style-type: none"> ▶ 2 项产品上市 HBM9161 HBM9036 ▶ 2 项BLA提交 HBM9161 for ITP HBM9161 for GO ▶ 1 项资产 注册性临床阶段 HBM 4003 ▶ 多项资产 临床一期、二期 ▶ 多项新增资产 临床前管线IND申请 	

商业化



团队集合了丰富的国内及全球的产品上市经验及专业知识



已启动准备工作
— 规划, 跟踪和评估



关键意见领袖 (KOL) 参与以识别和填补知识空白

公司业务公告

本公司三月二十九日发布业绩公告，全年总收入 14.1 百万美元，较 2019 年增长 160%。核心产品取得重大进展，HBM4003 积极推进全球临床开发，HBM9161 及 HBM9036 推进注册临床开发。多个项目向临床阶段大步迈进，包括 HBM1007,HBM7008,HBM1022,HBM9378,HBM1029,HBM7015,HBM7020。持续扩大全球合作，最大化平台价值，与艾伯维、Vir Biotechnology 和华兰基因建立战略合作伙伴关系，授权艾伯维新冠病毒抗体全球权益。

本公司新一代抗 CTLA-4 抗体，针对晚期黑色素瘤及其它实体瘤，在中国开展一期临床实验完成首例患者给药。此研究将 HBM4003 与特瑞普利单抗（PD-1 抗体）联用，评估其治疗实体瘤的安全性、耐受性、药代动力学 / 药效动力学和初步疗效。

特那西普（HBM9036）在中国的三期临床实验已完成首位患者给药。该项三期临床试验的目的是评价特那西普滴眼液与安慰剂相比较治疗中国中重度干眼患者的有效性和安全性。

公司新闻

01

公布 2020 年度业绩，产品开发取得重大进展，全年收入实现大幅增长。

02

公司宣布任命廖迈菁博士为首席商业官，任命吴明华为商业化上市负责人。随着多项产品管线进入临床后期，公司也将开启从临床到商业化的升级之路。

03

公司 3 月 15 日获纳入深港通，自即日起，内地投资者可通过港股通机制购买和铂医药股票。

媒体报道链接

- 和铂医药 -B (02142.HK)：稀缺技术平台加持，营收连年翻
- 和铂医药上市后首份年报出炉 创新研发驶入“快车道”
- 和铂医药发布首份年报：营收同比增 160%，加速差异化创新药开发
- 快讯 | 和铂医药 2020 年实现收入 1410 万美元 分子许可费贡献主要收入
- 和铂医药抗肿瘤联合疗法 1 期临床完成首例患者给药
- 和铂医药获纳入深港通
- 和铂医药特那西普 (HBM9036) 三期临床试验首位患者成功入组用药

全球市场概要

全球指数			
	收盘价		
	2021.03.01	2021.03.10	2021.03.31
道琼斯工业指数	30932.37	31832.74	33066.96
纳斯达克综合指数	13192.35	13073.82	13045.39
英国富时100指数	6483.43	6730.34	6772.12
德国DAX指数	13786.29	14437.94	15008.61
法国CAC40指数	5703.22	5924.97	6088.04

香港指数			
	收盘价		
	2021.03.01	2021.03.10	2021.03.31
恒生指数	28892.86	28773.23	28577.50
恒生综合指数	4691.26	4485.71	4447.99
恒生科技指数	8954.44	8063.12	8180.32
国企指数	11247.21	10973.15	11020.87
恒生医疗保健指数	7315.17	6361.00	6705.23

全球主要经济数据			
国家	相关事件	预测值	实际值
美国	3月里奇蒙德联储制造业指数	16	17
德国	3月制造业PMI初值	59.3	59
法国	3月制造业PMI初值	56.5	58.8
欧元区	3月制造业PMI初值	57.7	62.4
德国	3月制造业PMI初值	60.8	66.6
英国	3月制造业PMI初值	55	57.9

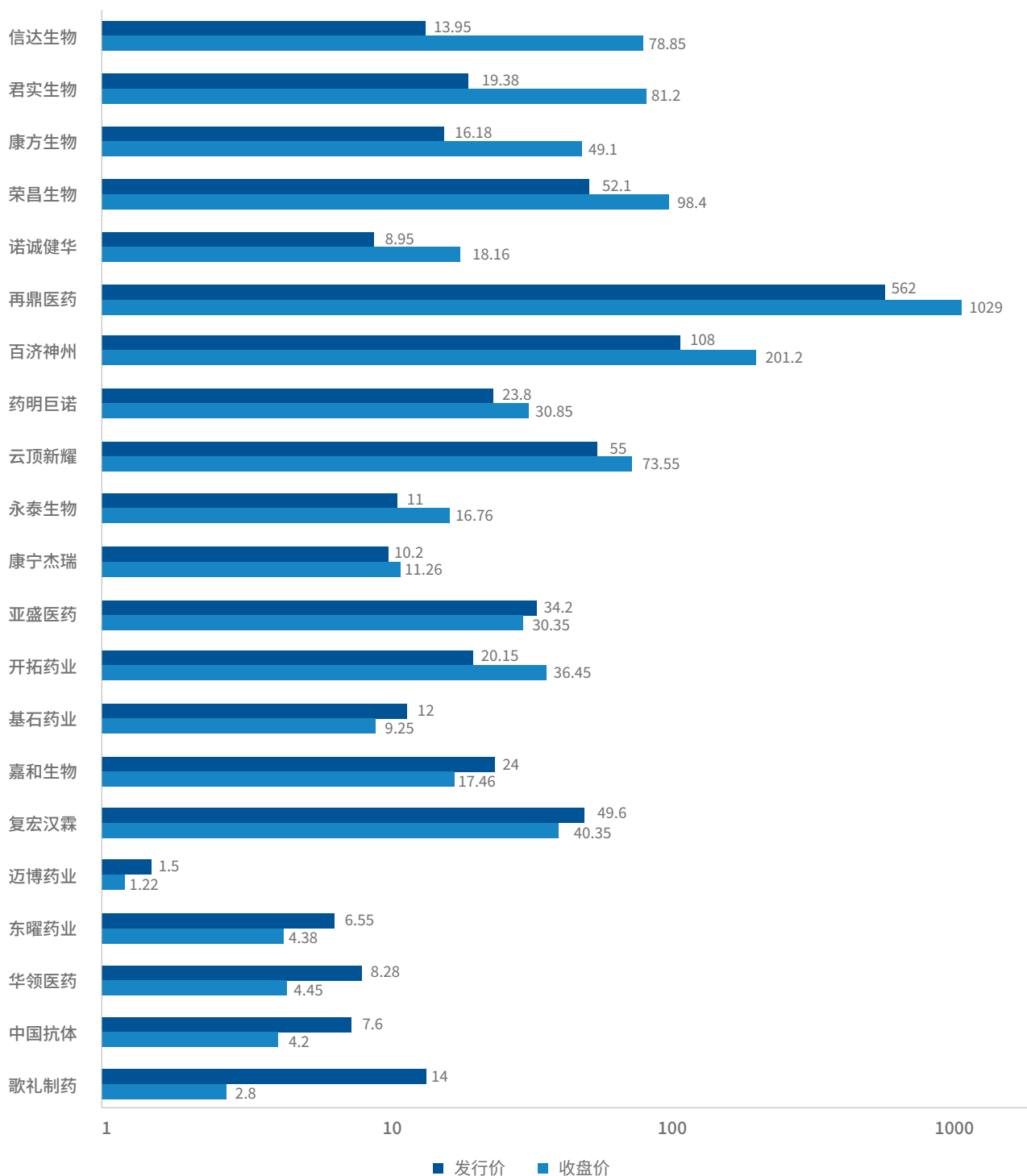
- 美国3月Markit制造业PMI初值59, 较2月稍有回升
- 欧元区3月经济景气指数继续升至101, 为去年2月以来最高
- 美国3月消费信心指数继续升高, 为去年3月疫情流行以来最高
- 德国3月CPI初值升幅扩至1.7%, 为去年2月以来最高
- 中国制造业PMI升至51.9%, 较上月高1.3%

生物医药行业

信息概览

2021年3月,恒生综指(HSCI.HI)月末收市4447.99,较月初下滑5.19%。恒生医疗保健指数(HSHCI.HI)月末收市6705.23,较月初下滑8.34%。中华香港生物科技指数(CESHKB.CSI)月末收市12148.65,较月初下滑7.97%。

港股上市生物医药公司(18A)



收盘价时间:2021/03/31

备注:坐标轴以对数为刻度

HARBOUR BIOMED



和铂医药 微信公众号

ir@harbourbiomed.com

www.harbourbiomed.com